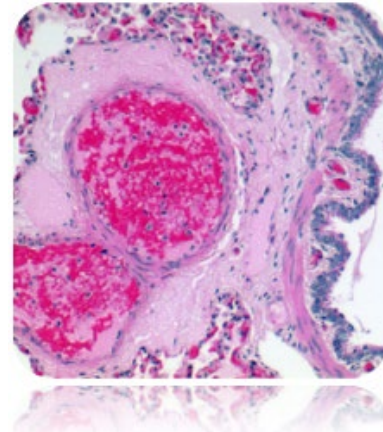


# Solución de eosina Y (alcohólico modificado)

**Descripción:** La solución de eosina Y (alcohólica modificada) está diseñada para su uso en aplicaciones de histología y citología. Esta eosina recién formulada proporciona los beneficios de una fórmula alcohólica tradicional con mejoras significativas en la usabilidad. Las ventajas incluyen una menor tasa de evaporación, mejores patrones de color, menor tendencia a derramarse sobre el recipiente, las manos y las encimeras, y una mejor tensión superficial para permanecer en la sección del tejido.

Citoplasma: Rosa claro  
 Colágeno: Rosado  
 Músculo: Rosa/Rosa  
 Eritrocitos: Rosa/Rojo

**Usos/Limitaciones:** No debe tomarse internamente.  
 Solo para uso en diagnóstico in vitro.  
 Aplicaciones histológicas.  
 No lo use si los reactivos se vuelven turbios.  
 No lo use después de la fecha de vencimiento.  
 Tenga cuidado al manipular reactivos.  
 No estéril.





**Tejido de control:** Cualquier sección de tejido de parafina o congelado bien fijada.  
 Frotis celular.

**Información sobre pedidos y precios actuales en**  
[www.scytek.com](http://www.scytek.com)

<b>Disponibilidad:</b>	<b>Artículo #</b>	<b>Volumen</b>
	EYB500	500 ml
	EYB999	1000 ml
	EYB3800	1 galón

**Precauciones:** Evite el contacto con la piel y los ojos.  
 Inflamable.  
 Nocivo si se ingiere.  
 Siga todas las regulaciones federales, estatales y locales con respecto a la eliminación.

Almacenamiento: 18° C  25° C

 **Laboratorios ScyTek, Inc.**  
 205 Sur 600 Oeste  
 Logan, UT 84321  
 EE.UU.

**CE** IVD


EC REP


EmergoEurope (31)(0) 70 345-8570  
 Molsnstraat 15  
 2513 BH Hague, Países Bajos

## Procedimiento:

1. Desparafinar secciones si es necesario e hidratar hasta obtener agua destilada.
2. Sumerge el deslizamiento en alcohol absoluto y seca el exceso.
3. Aplique una solución adecuada de eosina Y (alcohólica modificada) para cubrir completamente la sección de tejido hasta el exceso e incube durante 2-3 minutos.
4. Enjuague el portaobjetos con alcohol absoluto.
5. Deshidratar deslizamiento en 3 cambios de alcohol absoluto.
6. Corredera transparente y montaje en resina sintética.

## Referencias:

Almacenamiento: 18°  
C  25° C



Laboratorios ScyTek, Inc.  
205 Sur 600 Oeste  
Logan, UT 84321  
EE.UU.



EC REP

EmergoEurope (31)(0) 70 345-

8570  
Molsnstraat 15  
2513 BH Hague, Países Bajos